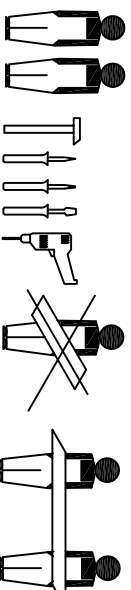


Набор мебели "Джунга"

Тумба для теле-и радиоприемника

Модуль ДЖ-4

Проект БНЗ 98.04.00.00.00



1,2 - 468x360 - 2 шт.
3 - 1492x402 - 1 шт.
4 - 1492x380 - 1 шт.
5,6 - 112x344 - 2 шт.
7,8 - 280x344 - 2 шт.
9 - 756x344 - 1 шт.

Инструкция по сборке

Детали, составляющие изделие, пронумерованы. Номера и названия деталей проставлены на упаковочных этикетках и соответствуют номерам деталей в данной инструкции

Инструмент для сборки
в комплекте поставки не входит



1,2 - 468x360 - 2 шт.
3 - 1492x402 - 1 шт.
4 - 1492x380 - 1 шт.
5,6 - 112x344 - 2 шт.
7,8 - 280x344 - 2 шт.
9 - 756x344 - 1 шт.
10,1 - 754x188 - 1 шт.
10,2 - 300x120 - 4 шт.
10,3 - 667x120 - 1 шт.
11,1 - 732x188 - 1 шт.
11,3 - 645x120 - 1 шт.
12,1 - 386x270 - 1 шт.
12,2 - 300x200 - 4 шт.
12,3 - 499x200 - 1 шт.
13,1 - 900x270 - 1 шт.
13,3 - 813x200 - 1 шт.

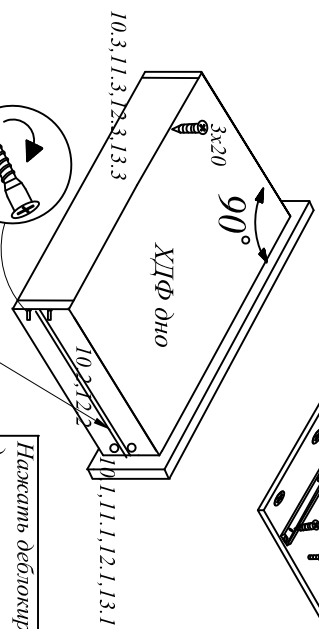
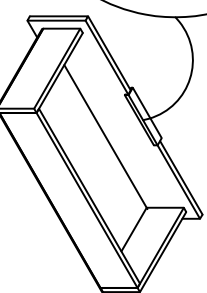
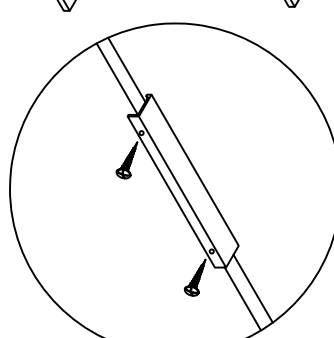
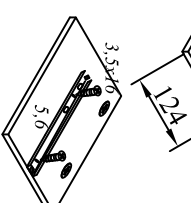
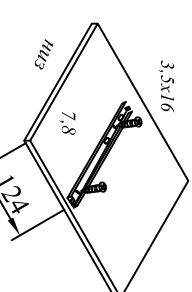
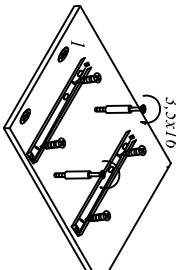
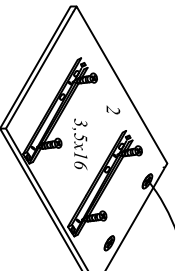
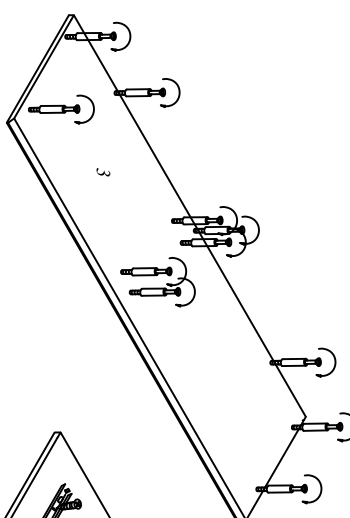
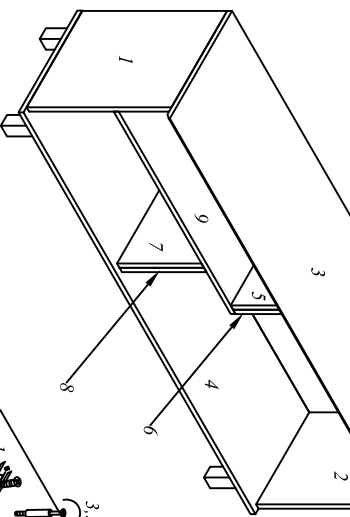
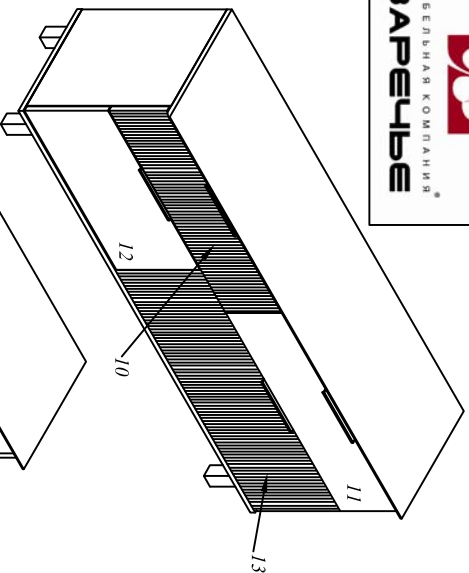
1. Подготовка деталей к сборке

УВАЖАЕМЫЙ ПОКУПАТЕЛЬ!!

Выгоднее Вас за приобретением нашего изделия мебели. Чтобы наша мебель доставляла Вам радость, просим соблюдать указанные в этой инструкции рекомендации. Сохранность и долговечность мебели зависит от правильного использования и ухода за ней.

КОМПЛЕКТ ФУРНИТУРЫ

14 - 1458x468 - 1 шт.
ХДФ(дно) - 310x697 - 1 шт.
ХДФ(дно) - 310x529 - 1 шт.
ХДФ(дно) - 310x843 - 1 шт.
ХДФ(дно) - 310x675 - 1 шт.



Нажать деблокировочный рычаг для снятия части 2, закрепить ее на блок ящика по наклейкам для регулировочного отверстия, затем зафиксировать направляющие шурупы 3,5x16 в круглые отверстия.

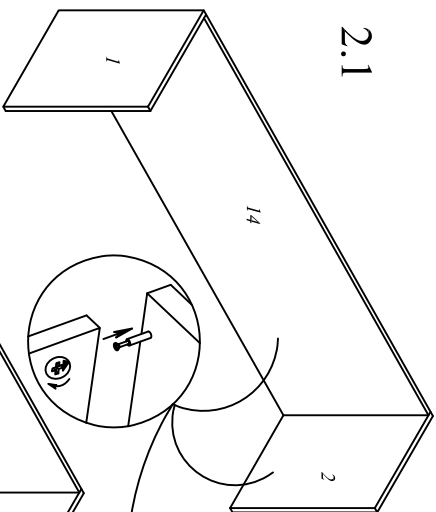
Гарантии изготовителя

- Гарантийный срок эксплуатации корпусной мебели - 24 месяца
- Претензии по комплектности и качеству должны направляться покупателю в магазин, где была приобретена мебель.
- Гарантия исключает выполнение ремонтных работ и замену дефектных деталей.
- Настоящая гарантия не распространяется на замену деталей в связи с их естественным износом.

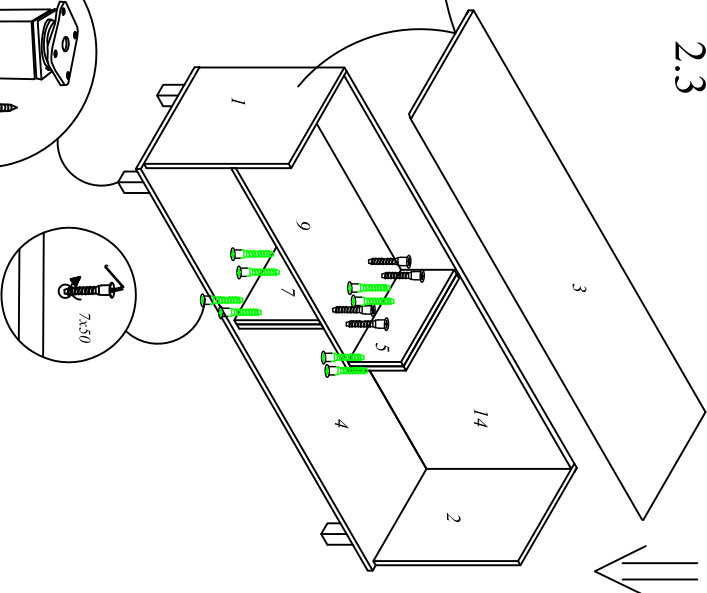
Ключ №4 для завинчивания винта - 1 шт.	
Винт-дирижа 7x50 - 36шт	
Направляющие шариковые L=300мм - 4комплекта	
Шуруп 3,5x16 - 48 шт	
Ручка - 4 шт.	
Шуруп 3x16 - 8 шт	
Подвесной крючок - 4шт	
Винт 5x70 - 2шт	
Дюбель 8x40 - 4шт	
Дюбель 8x60 - 2шт	
Смазка эксцентрикочка Rastex 15/16 в комплекте - 31шт	
Шуруп 4x16 - 20 шт	
Опора - 5 шт.	
Шуруп 3x20 - 48 шт	

2. Сборка тумбы.

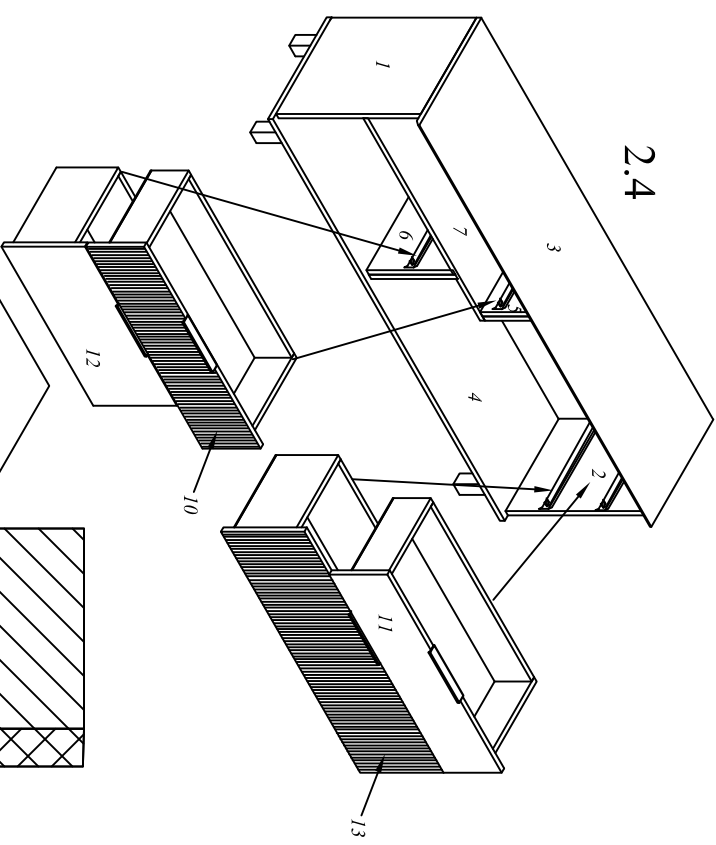
2.1



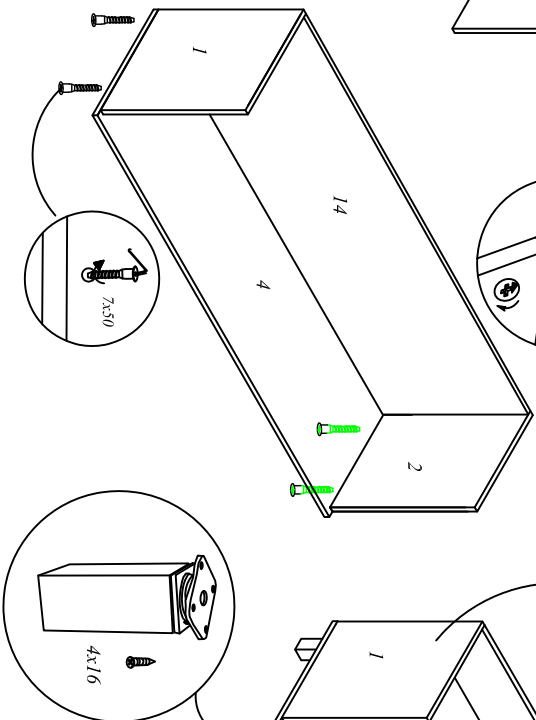
2.3



2.4



2.2



Правила эксплуатации и ухода за мебелью

Для сохранения мебели в течение длительного времени

- необходимо соблюдать следующие правила:
- при оседании соединений периодически подтягивать винты;
- класть на пол мягкий коврик или специальный защитный коврик;
- избегать падений и ударов мебели на острые углы специальными средствами, предназначенными для ухода за мебелью;
- избегать попадания на поверхность жидкостей, т.к. на резких изгибах может образовываться трещина от попадания на поверхность кислоты, щелочей, растворителей;
- не допускать контакта с водой;
- не устанавливать изделие рядом с отопительными приборами;
- не подвергать изделие в сырости, неопаленной, непроветриваемой комнате;
- не ставить на поверхность тяжёлые предметы, твёрдые предметы;
- не применять при протирке бытовые моющие средства;
- после сборки изделие установить на ровной, горизонтальной поверхности, во избежание неровности изделия.

Ввиду усовершенствования технологии, изменения конструкции узлов, поставки новых материалов, возможны некоторые отклонения по сравнению с данной инструкцией.

Гарантийный срок эксплуатации мебели бытовой-24мес.

Срок службы изделия 10 лет

Изделие снимается с гарантийного обслуживания в следующих случаях:

- наличие механических повреждений;
- ущерб в результате несоблюдения потребителем правил эксплуатации;
- использование изделия не по назначению;
- ущерб в результате умысленных или опосредственных действий потребителя;
- царабы или углубления вследствие обстоятельств непреодолимой силы (стихий, пожар, молния, и т.п.), несчастных случаев;
- при наличии следов нестороннего вмешательства;
- при изменении конструкции изделия.

ВНИМАНИЕ!По желанию покупателя тумбу можно закрепить к стене (без опор) согласно схеме. Для более надёжной фиксации тумбу следует закрепить к стене через шпунт поз. 14 на дюбели 8x60 и винты 5x70, через сквозные отверстия дим. 8мм

